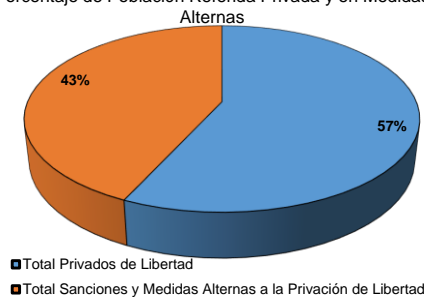


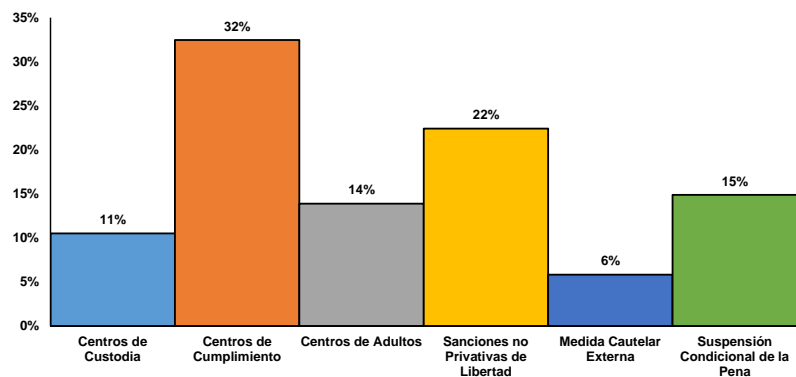
Instituto de Estudios Interdisciplinarios
Estadística Mensual

Población Total Sistema Penal Juvenil, Lunes 02 de Septiembre 2024		
Centros y Medidas Alternas	Total	Porcentaje
Centros de Custodia	137	11%
Centros de Cumplimiento	423	32%
Centros de Adultos	181	14%
Total Privados de Libertad	741	57%
Sanciones no Privativas de Libertad	292	22%
Medida Cautelar Externa	76	6%
Suspensión Condicional de la Pena	194	15%
Total Sanciones y Medidas Alternas a la Privación de Libertad	562	43%
Población Total A Nivel Nacional	1303	100%

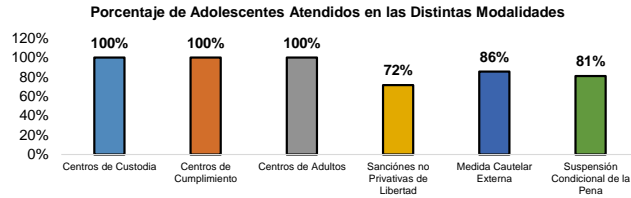
Porcentaje de Población Referida Privada y en Medidas Alternas



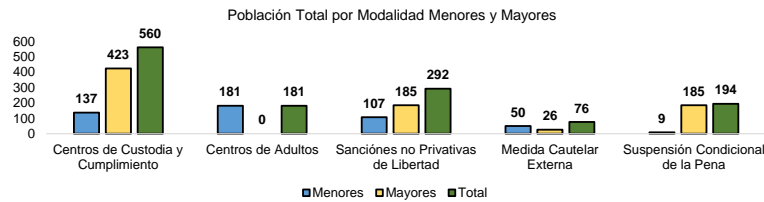
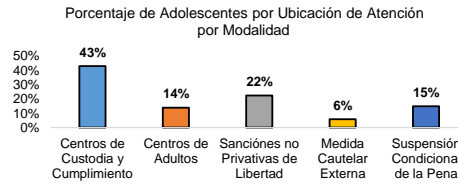
Porcentaje de Adolescentes Referidos en las Distintas Modalidades



Población Total Atendidos por Modalidad				
Ubicación	Referidos	Por Atender	Atendidos	Porcentaje
Centros de Custodia	137	0	137	100%
Centros de Cumplimiento	423	0	423	100%
Centros de Adultos	181	0	181	100%
Sanciones no Privativas de Libertad	292	83	209	72%
Medida Cautelar Externa	76	11	65	86%
Suspensión Condicional de la Pena	194	37	157	81%
Población Total A Nivel Nacional	1303	131	1172	90%

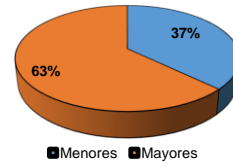


Población Total Desglosada en Menores y Mayores de Edad				
Ubicación	Menores	Mayores	Total	Porcentaje
Centros de Custodia y Cumplimiento	137	423	560	43%
Centros de Adultos	181	0	181	14%
Sanciones no Privativas de Libertad	107	185	292	22%
Medida Cautelar Externa	50	26	76	6%
Suspensión Condicional de la Pena	9	185	194	15%
Población Total A Nivel Nacional	484	819	1303	100%
Porcentaje Menores y Mayores	37%	63%		

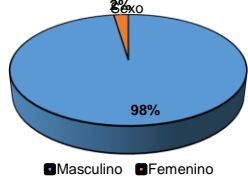


Población Total Atendidos por Sexo			
Ubicación	Masculino	Femenino	Total
Centros de Custodia	136	1	137
Centros de Cumplimiento	415	8	423
Centros de Adultos	181	0	181
Sanciones no Privativas de Libertad	280	12	292
Medida Cautelar Externa	71	5	76
Suspensión Condicional de la Pena	189	5	194
Población Total A Nivel Nacional	1272	31	1303
Porcentaje	98%	2%	100%

Porcentaje de Adolescentes Menores y Mayores por Modalidad

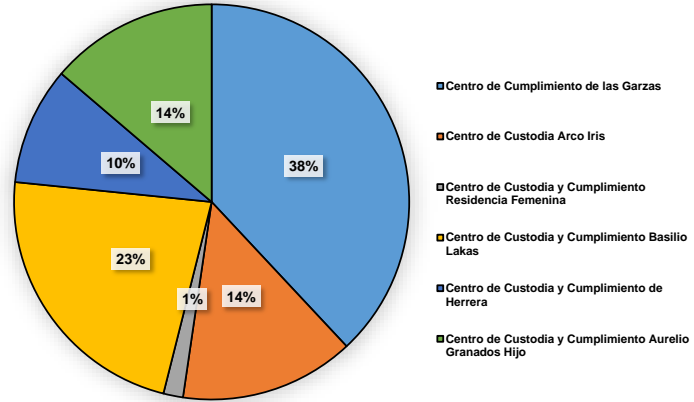
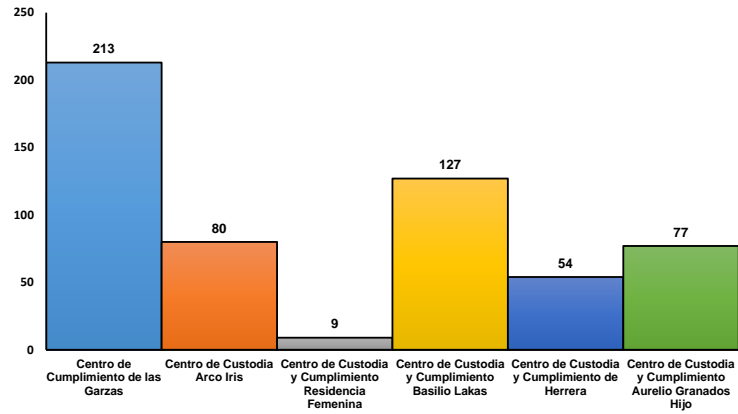


Porcentaje de Adolescentes Atendidos por Sexo



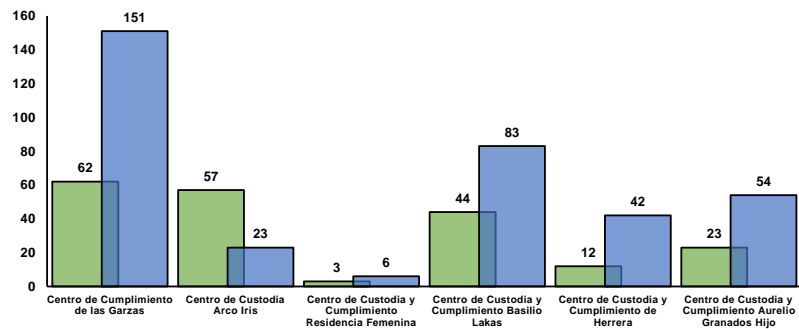
Población Privada de Libertad en Centros de Custodia y Cumplimiento

Centros	Provincia	Custodia	Cumplimiento	Total	Porcentaje
Centro de Cumplimiento de las Garzas	Panamá	0	213	213	38%
Centro de Custodia Arco Iris	Panamá	80	0	80	14%
Centro de Custodia y Cumplimiento Residencia Femenina	Panamá	1	8	9	2%
Centro de Custodia y Cumplimiento Basilio Lakas	Colón	24	103	127	23%
Centro de Custodia y Cumplimiento de Herrera	Herrera	4	50	54	10%
Centro de Custodia y Cumplimiento Aurelio Granados Hijo	Chiriquí	28	49	77	14%
Población Total A Nivel Nacional		137	423	560	100%
Porcentaje Custodia y Cumplimiento		24%	76%		



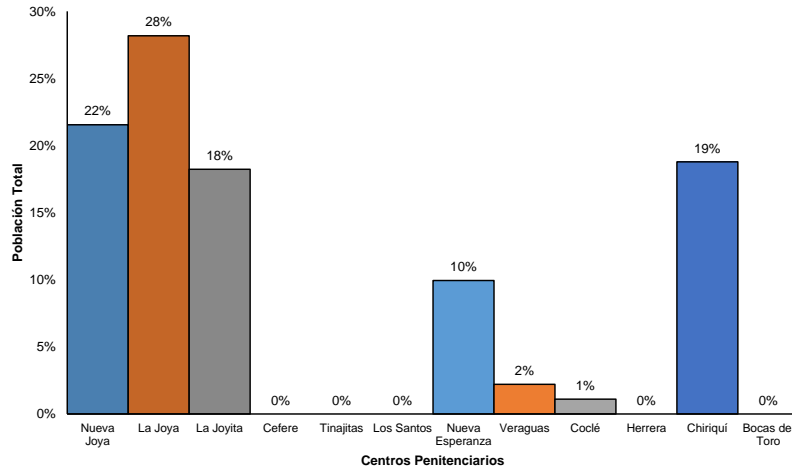
Población Privada de Libertad en Centros de Custodia y Cumplimiento por Edad

Centros	Provincia	Menores	Mayores	Total	Porcentaje
Centro de Cumplimiento de las Garzas	Panamá	62	151	213	38%
Centro de Custodia Arco Iris	Panamá	57	23	80	14%
Centro de Custodia y Cumplimiento Residencia Femenina	Panamá	3	6	9	2%
Centro de Custodia y Cumplimiento Basilio Lakas	Colón	44	83	127	23%
Centro de Custodia y Cumplimiento de Herrera	Herrera	12	42	54	10%
Centro de Custodia y Cumplimiento Aurelio Granados Hijo	Chiriquí	23	54	77	14%
Población Total A Nivel Nacional		201	359	560	100%
Porcentaje Custodia y Cumplimiento		36%	64%		

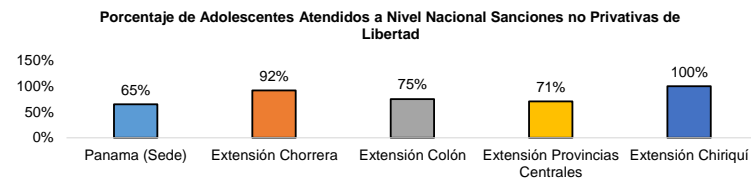


Instituto de Estudios Interdisciplinarios
Población Privada de Libertad en Centros de Adultos

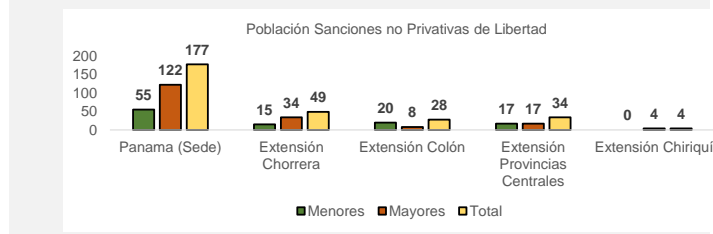
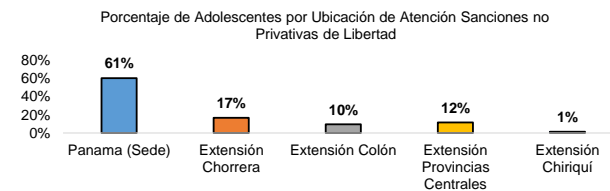
<i>Población Atendida en Centros de Adultos</i>	<i>Provincia</i>	<i>Total</i>	<i>Porcentaje</i>
Nueva Joya	Panamá	39	22%
La Joya	Panamá	51	28%
La Joyita	Panamá	33	18%
Cefere	Panamá	0	0%
Tinajitas	Panamá	0	0%
Los Santos	Los Santos	0	0%
Nueva Esperanza	Colón	18	10%
Veraguas	Veraguas	4	2%
Coclé	Coclé	2	1%
Herrera	Herrera	0	0%
Chiriquí	Chiriquí	34	19%
Bocas del Toro	Chiriquí	0	0%
<i>Población Total A Nivel Nacional</i>		181	100%



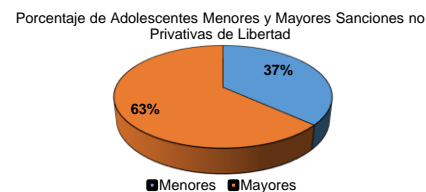
Población Sanciones no Privativas de Libertad				
Ubicación	Referidos	Por Atender	Atendidos	Porcentaje Atendidos
Panama (Sede)	177	62	115	65%
Extensión Chorrera	49	4	45	92%
Extensión Colón	28	7	21	75%
Extensión Provincias Centrales	34	10	24	71%
Extensión Chiriquí	4	0	4	100%
Población Total A Nivel Nacional	292	83	209	72%



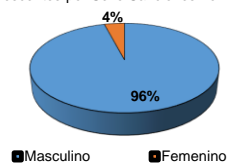
Población Sanciones no Privativas de Libertad Menores y Mayores				
Ubicación	Menores	Mayores	Total	Porcentaje
Panama (Sede)	55	122	177	61%
Extensión Chorrera	15	34	49	17%
Extensión Colón	20	8	28	10%
Extensión Provincias Centrales	17	17	34	12%
Extensión Chiriquí	0	4	4	1%
Población Total A Nivel Nacional	107	185	292	100%
Porcentaje Menores y Mayores	37%	63%		



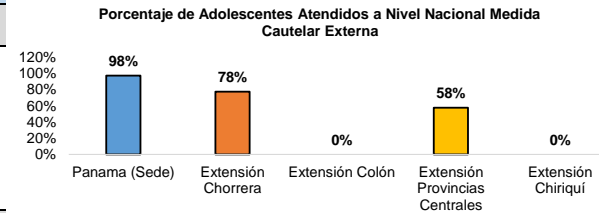
Población Sanciones no Privativas de Libertad por Sexo			
Ubicación	Masculino	Femenino	Total
Panama (Sede)	168	9	177
Extensión Chorrera	49	0	49
Extensión Colón	26	2	28
Extensión Provincias Centrales	33	1	34
Extensión Chiriquí	4	0	4
Población Total A Nivel Nacional	280	12	292
Porcentaje	96%	4%	100%



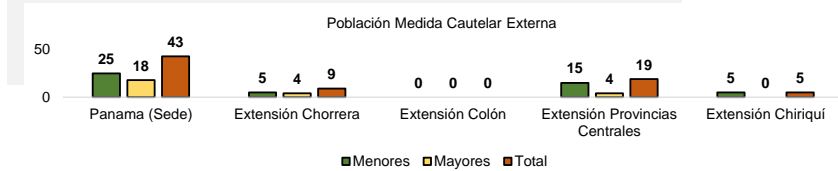
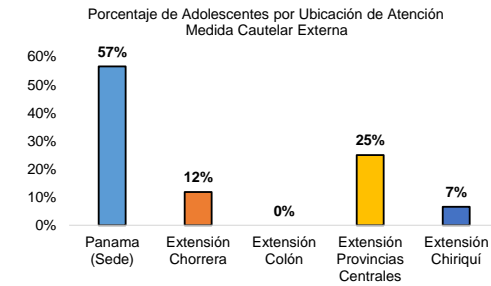
Porcentaje de Adolescentes por Sexo Sanciones no Privativas de Libertad



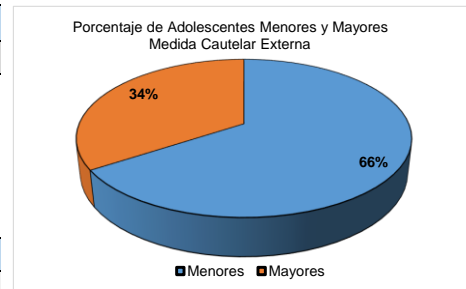
Población Medida Cautelar Externa				
Ubicación	Referidos	Por Atender	Atendidos	Porcentaje Atendidos
Panama (Sede)	43	1	42	98%
Extensión Chorrera	9	2	7	78%
Extensión Colón	0	0	0	0%
Extensión Provincias Centrales	19	8	11	58%
Extensión Chiriquí	5	0	5	0%
Población Total A Nivel Nacional	76	11	65	86%



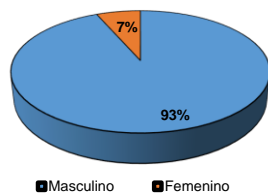
Población Medida Cautelar Externa Menores y Mayores				
Ubicación	Menores	Mayores	Total	Porcentaje
Panama (Sede)	25	18	43	57%
Extensión Chorrera	5	4	9	12%
Extensión Colón	0	0	0	0%
Extensión Provincias Centrales	15	4	19	25%
Extensión Chiriquí	5	0	5	7%
Población Total A Nivel Nacional	50	26	76	100%
Porcentaje Menores y Mayores	66%	34%		



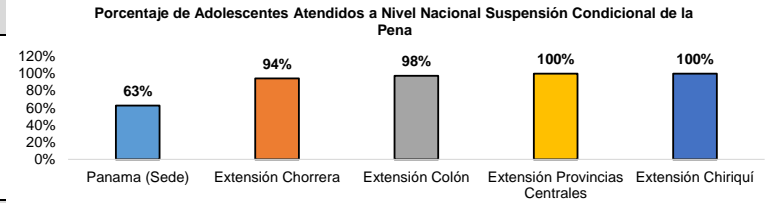
Población Medida Cautelar Externa por Sexo			
Ubicación	Masculino	Femenino	Total
Panama (Sede)	40	3	43
Extensión Chorrera	9	0	9
Extensión Colón	0	0	0
Extensión Provincias Centrales	17	2	19
Extensión Chiriquí	5	0	5
Población Total A Nivel Nacional	71	5	76
Porcentaje	93%	7%	100%



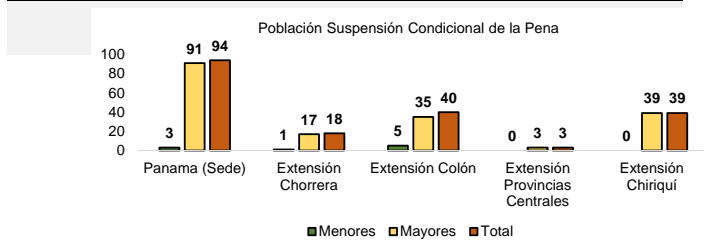
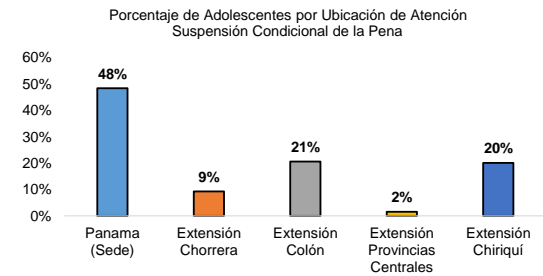
Porcentaje de Adolescentes por Sexo Medida Cautelar Externa



Población Suspensión Condicional de la Pena				
Ubicación	Referidos	Por Atender	Atendidos	Porcentaje Atendidos
Panama (Sede)	94	35	59	63%
Extensión Chorrera	18	1	17	94%
Extensión Colón	40	1	39	98%
Extensión Provincias Centrales	3	0	3	100%
Extensión Chiriquí	39	0	39	100%
Población Total A Nivel Nacional	194	37	157	81%



Población Suspensión Condicional de la Pena Menores y Mayores				
Ubicación	Menores	Mayores	Total	Porcentaje
Panama (Sede)	3	91	94	48%
Extensión Chorrera	1	17	18	9%
Extensión Colón	5	35	40	21%
Extensión Provincias Centrales	0	3	3	2%
Extensión Chiriquí	0	39	39	20%
Población Total A Nivel Nacional	9	185	194	100%
Porcentaje Menores y Mayores	5%	95%		



Población Suspensión Condicional de la Pena por Sexo			
Ubicación	Masculino	Femenino	Total
Panama (Sede)	90	4	94
Extensión Chorrera	17	1	18
Extensión Colón	40	0	40
Extensión Provincias Centrales	3	0	3
Extensión Chiriquí	39	0	39
Población Total A Nivel Nacional	189	5	194
Porcentaje	97%	3%	100%

